

# KATEHEZA ZA OSNOVNOŠOLCE (MLAJŠE IN STAREJŠE) OB 25. OBLETNICI SAMOSTOJNE SLOVENIJE

## I. Premišljevanje za kateheta

Čeprav smo na tej zemlji tujci in priseljenci in je naša resnična domovina v nebesih (Ef 2,19), smo vendarle tudi člani človeške narodne družine, ki ji je Gospod namenil raj pod Triglavom. Prepričani smo lahko, da tudi nam, prebivalcem 25 let stare samostojne Slovenije, velja Božja beseda, ki jo je namenil človekoma, prebivalcema prvega raja na svetu: »Bodita rodovitna in množita se, napolnita zemljo in si jo podvrzita; gospodujta ribam v morju in pticam na nebu ter vsem živalim, ki se gibljejo po zemlji!« (1 Mz 1,28). Slovenci imamo ta privilegij, da ima naša dežela vse, kar imajo veliki. Verjetno pa se manj zavedamo dejstva, da smo za vse podarjeno odgovorni kot dobri oskrbniki mnogotere milosti, ki se izraža na vseh ravneh življenja in si jo medsebojno dajemo z milostnim darom, kot ga je kdo prejel (1 Pt 4,10). Včasih ne moremo dejavno sodelovati pri odločitvah, povezanih z našo državo, a vendarle jih ne moremo spregledati. Veliko lahko naredimo tako, da sebi in svojim katehizirancem pomagamo oblikovati pozitivno državljansko držo in zavest odgovornosti za skupno dobro. Pogosto se je lažje pritoževati, kot zahvaljevati. Zato želimo s to katehezo izpostaviti pomen hvaležnosti za prejeta življenje v naši domovini in Cerkvi ter hkrati prepoznati osebno odgovornost vsakega, da v domovini in Cerkvi živi po Božjih in človeških zapovedih.

## II. Cilji:

Spoznavni: *Vsi smo državljani naše države in Cerkev.*

Čustveni: *Začutimo odgovornost in hvaležnost za svojo državo in Cerkev.*

Dejavnostni: *Trudimo se za odgovorno življenje – kot ljudje, kristjani, državljani.*

## Oznanilo:

Mt 6,19–21.

## Pripomočki:

- Sveto Pismo,
- zemljevid Slovenije,
- slovenska zastava ali drugi državni simboli,
- fotografije, razglednice s slovenskimi naravnimi in kulturnimi znamenitostmi,
- pripravljene točke za vsako skupino (glej prilogo),
- kuverte z besedami za geslo.

## Molitev in pesem

O moj Bog, dopusti mi, aleluja,  
da bom Tvoj glasnik miru, aleluja.

Kjer ljudje mrzijo se, aleluja,  
naj prinesem jim srce, aleluja.

Tam, kjer dvomijo o vsem, aleluja,  
naj jim vere luč prižgem, aleluja.

Kjer obup loteva se, aleluja,  
naj prinašam upanje, aleluja.

Kjer ljudje so žalostni, aleluja,  
naj jim nosim radosti, aleluja.

Če kdo v temi blodi sam, aleluja,  
naj mu svojo roko dam, aleluja.

O moj Bog, dopusti mi, aleluja,  
naj bom Tvoj glasnik miru, aleluja.

*ali*

Jezus ljubi vse otroke, malčke vse na svetu  
tem.

On ge gleda barve las, niti barve kože ne.

Jezus ljubi vse otroke zemeljske.

Jezus moli za otroke, malčke vse ...

Jezus varuje otroke, malčke vse ...

## **Potek**

### **Vstopno mesto**

#### **a) za mlajše**

Na vidno mesto v učilnici (na tablo ali v sredino učilnice) katehet namesti zemljevid Slovenije. Okrog položi fotografije različnih slovenskih krajev, pokrajin, prizore iz mest in narave (koledarji, razglednice, fotografije). Katehizirance vpraša, kaj vidijo, kje je njihova župnija. Kraj označijo tudi, če na zemljevidu ni izpisan. Pogovorijo se, kdo živi v Sloveniji: Slovenci in tujci, ki našo deželo sprejemajo za svoj dom.

Otroke nato razdeli v skupine (npr. po zlogih SLO-VE-NI-JA). Vsaka si izbere eno izmed fotografij. Nato se vsi člani skupine v tišini postavijo tako, da s svojimi telesi prikažejo motiv na fotografiji. Drugi skušajo ugotoviti, kaj predstavljajo. Katehet pri vsaki skupini premakne vsaj enega izmed članov – tako da se prizor poruši. Na koncu se pogovorijo, zakaj je za državo pomemben prav vsak državljan; kako vsi gradimo najprej svojo družino, potem župnijo, škofijo, državo ... Pomemben je prav vsak posameznik, vsi moramo sodelovati.

#### **b) za starejše**

Uporabi dinamiko kot pri mlajših, le da vsaka skupina našteje čim več dejanj in vrednot, s katerimi lahko prispevamo k skupnemu dobremu v državi. Katehet izpostavi odgovornost vsakega posameznika, da dela dobro prav tam, kjer je, saj se dobro vedno širi naprej. Poudari, kako pomembna je osebna pripravljenost za izpolnjevanje nalog v življenju.

### **Dinamika**

Katehet pred katehezo pripravi pet točk, na katerih otroci spoznavajo našo domovino. Najbolje je, da vsaka skupina začne na svoji točki, da se ne čakajo (krožni sistem). Če je mogoče, so na točkah lahko animatorji, v nasprotnem primeru pa zgolj napisano navodilo za izvedbo posamezne naloge. Ko jo opravijo, dobijo listek z besedo. Če nimamo animatorjev, dobijo besede, ko opravijo vse naloge in katehetu pokažejo izdelke. Na koncu iz vseh prejetih listkov sestavijo geslo: „Kjer je namreč tvoj zaklad, tam bo tudi tvoje srce.“

### **Oznanilo**

Ko povedo geslo, katehet prebere celoten odlomek iz Svetega pisma: Mt 6,19–21.

Naše zemeljsko življenje je pot proti nebesom. Bog nas je ustvaril, ker nas ima rad in želi, da bomo nekoč vsi pri njem – ne glede na kraj rojstva. V nebesa smo poklicani vsi. Da pa bi prišli tja, moramo izpolnjevati svoje vsakdanje dolžnosti. Katehet otroke povabi, da pripovedujejo o svojih dolžnostih in jih z vprašanji usmerja tudi v dolžnosti dobrega državljana: vedenje doma in v šoli, spoštovanje cestnih in državnih predpisov ...

Zapojajo predlagano pesem.

Ker živimo v državi Sloveniji, smo poklicani, da smo dobri državljani te dežele. Bog nas vabi k odgovorni skrbi za državo, ki nam jo je podaril. Domovina je naš zaklad, za katerega se je vredno potruditi. Katehet usmerja pogovor, kako se kot kristjani še posebej trudimo za pošteno in dobro družbo.

### **Sklep**

Skupina se dogovori, kako bo prispevala k ohranjanju lepote domačega kraja, župnije/pošteni družbi v okolju, sredi katerega živimo. Če je le mogoče določi skupno „akcijo“ (npr. skrb za zunanjo lepoto kraja; priprava prireditve, voščila, ki jih pripravi ob prazniku Slovenije in razdeli vsem krajanom; pisanje o župnijskih dogodkih v krajevno glasilo ...) in predvidi tudi, kako bodo preverili narejeno.

Na koncu skupaj zmolijo v zahvalo za 25 let samostojne države Slovenije. Vsak se zahvali za eno dobro stvar v Sloveniji. Skupaj odgovarjajo: „Hvala ti, Gospod.“ Nato zmolijo še očenaš za domovino.

## PRILOGA

### I. Točke

#### 1. točka: Lepote Slovenije

Fotografije, imena in opise narežemo na posamezne listke, ki jih morajo otroci pravilno razvrstiti. Mlajši povežejo fotografije posameznih krajev z imenom, starejši pa še z opisom.

*Navodilo: Fotografije posameznih slovenskih krajev povežite z ustreznim imenom in opisom!*



SEČOVELJSKE SOLINE

LJUBLJANA

BLED

MLIN NA MURI

TRIGLAV

BREZJE

Prestolnica Slovenije, v kateri najdemo tudi stolnico sv. Nikolaja.

Zelo priljubljena izletniška točka za turiste na Gorenjskem.

Krajinski park, v katerem si lahko ogledamo solna polja in solni ekosistem.

Božjepotno Marijino svetišče v ljubljanski nadškofiji.

Najvišji vrh Slovenije.

Energijo za mletje pridobiva iz reke in jo prek vodnih koles prenaša na mlevne dele mlina.

## 2. točka: Slovenska himna

Pripravimo besedilo himne z manjkajočimi besedami, ki so napisane in razrezane na manjših listkih. Veroučenci jih morajo ustrezno razvrstiti. Himno lahko tudi skupaj zapojemo.

*Navodilo: Slovensko himno je napisal France Prešeren. Jo znate zapeti? Vstavite manjkajoče besede!*

**Žive naj vsi \_\_\_\_\_**  
**ki \_\_\_\_\_ dočakat' dan,**  
**da koder \_\_\_\_\_ hodi,**  
**\_\_\_\_\_ iz sveta bo pregnan,**  
**da \_\_\_\_\_**  
**prost bo \_\_\_\_\_,**  
**ne vrag, le \_\_\_\_\_ bo mejak!**

**hrepene**

**rojak**

**prepir**

**sonce**

**sosed**

**vsak**

**narodi**

### **3. točka: Škofije v Sloveniji**

Pripravimo zemljevid Slovenije z narisanimi škofijami, v katere morajo otroci razvrstiti ustrezna imena škofij, ki jih napišemo na razrezane listke.

*Navodilo: Letos mineva 10 let od ustanovitve novih škofij. Razvrstite njihova imena v ustrezna polja na zemljevidu!*

**Škofija Koper**

**Nadškofija Ljubljana**

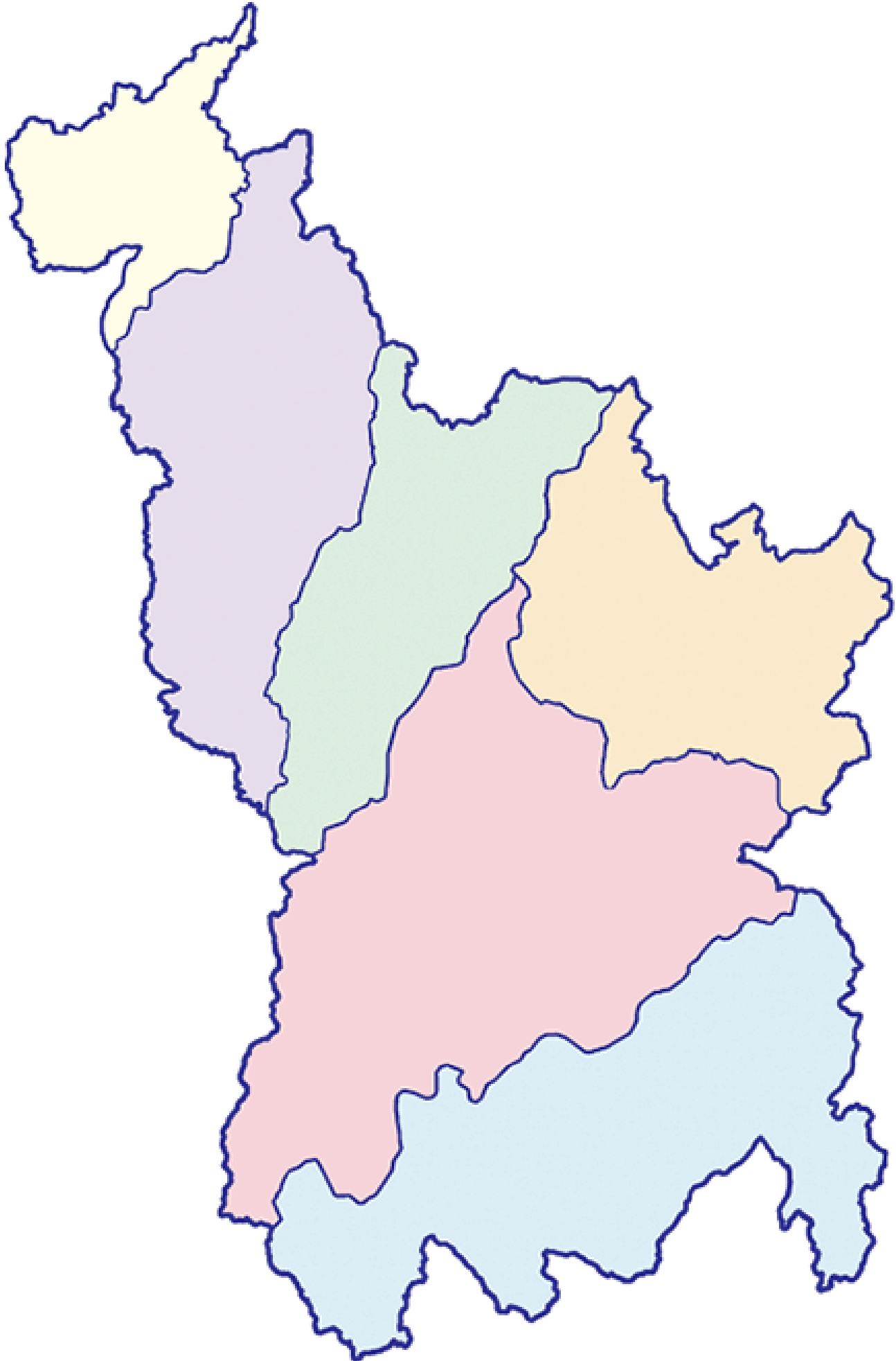
**Škofija Novo mesto**

**Nadškofija Maribor**

**Škofija Celje**

**Škofija Murska Sobota**






#### 4. točka: Veliki Slovenci

Pripravimo slike velikih Slovencev. Otroci jih povežejo z ustreznim opisom.

*Navodilo: V Sloveniji se je rodilo veliko mož in žena, ki so še posebej zaznamovali kulturni, športni in duhovni razvoj naše države. Jih poznate? Razvrstitev njihova imena in opise k ustreznim upodobitvam!*



PRIMOŽ TRUBAR

FRANCE PREŠEREN

PETER PREVC

IVANA KOBILICA

ANTON MARTIN SLOMŠEK

JOŽE PLEČNIK

Mnogo njegovih pesmi je posvečenih ljubezni do domovine.

Njena najbolj znana slika je »Kofetarica«.

Ustanovil je prvo slovensko založbo Mohorjevo družbo.

Pravi slovenski orel, ki je leta 2016 osvojil tudi zlatega orla.

Brez njega bi imela Ljubljana tudi danes drugačno podobo, saj je zasnoval številne stavbe, med drugim tudi Tromostovje in tržnico.

Leta 1584 je napisal prvo slovensko knjigo Katekizem z abecednikom.

## 5. točka: Slovenija, moja dežela

Natisnemo prazen zemljevid Slovenije in pripravimo pisala.

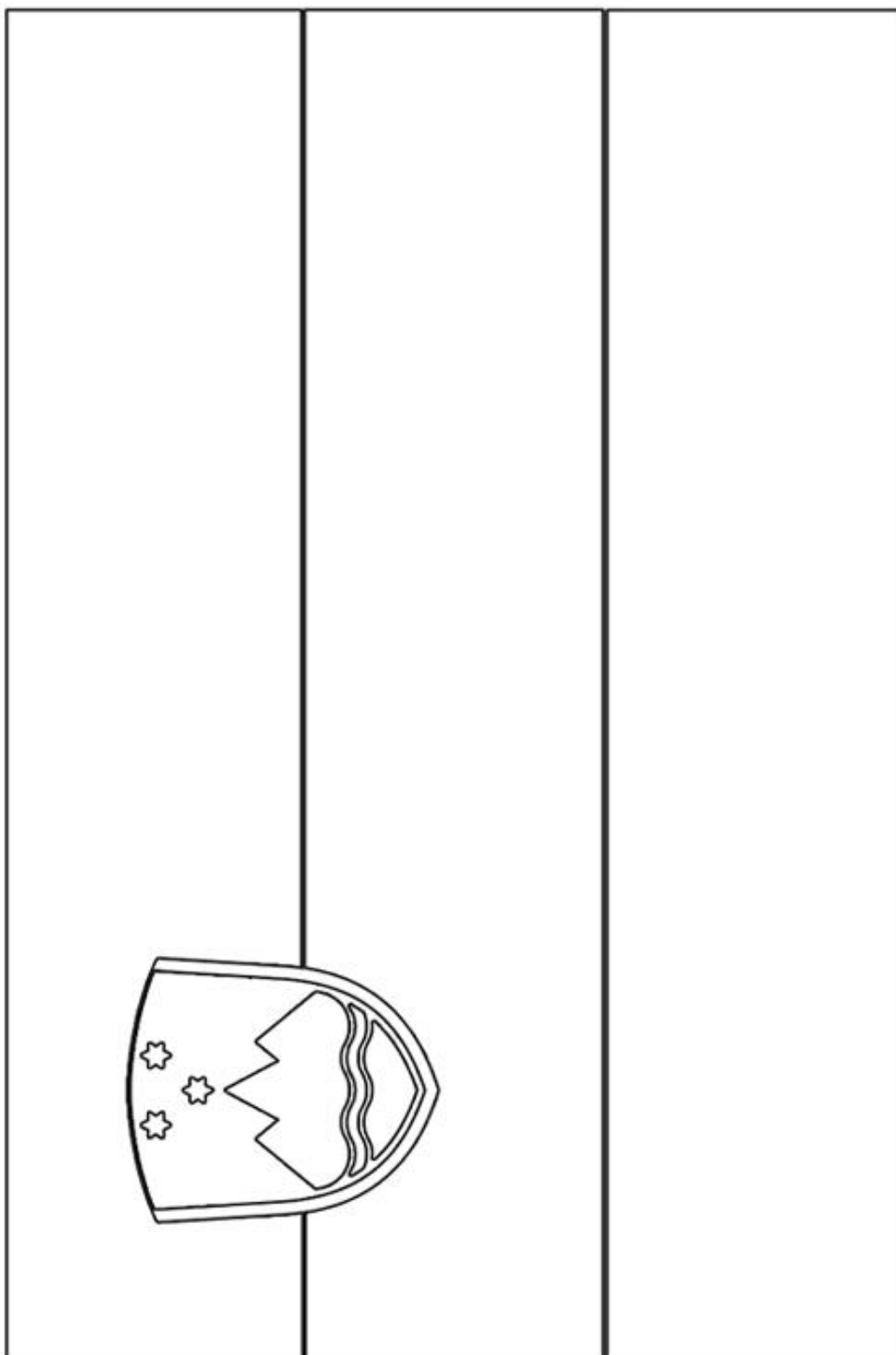
*Navodilo: V zemljevid Slovenije vpišite čim več lastnosti, ki jih moramo imeti njeni državljani, če želimo, da bo naša država povezana, trdna in prijetna skupnost, v kateri se bomo vsi dobro počutili!*



## 6. Slovenska zastava

Natisnemo prazne zastavice, ki jih skupine pobarvajo z ustreznimi barvami.

*Navodilo: Pobarvajte zastavo!*



**Kjer je**

**namreč**

**tvoj zaklad,**

**tam bo**

**tudi**

**tvoje srce. Mt 6,21**